

Tratamiento de pressoterapia / Pressotherapy treatment / Traitement de pressothérapie

ES

Con Gale tendrás acceso a un tratamiento de presoterapia profesional de gran calidad. Se trata de una máquina de masajes por presión, con diferentes modos con los que adaptar el tratamiento a tu gusto, junto con accesorios para tonificar brazos, piernas y abdomen.

ESTRUCTURA

1. Totalmente equipada para un tratamiento corporal completo: unidad principal, diferentes accesorios de presoterapia y electrodos, junto con sistema de circulación de aire a presión. Controlado mediante panel con pantalla táctil.
2. Potencia: 50W 5A / AC 110-240 V / 50-60 Hz.
3. Fácil montaje y ensamblaje.
4. No es recomendable usar la función de Pressoterapia en todo el cuerpo a la vez.

EN

With Gale, you can enjoy a high-quality professional pressotherapy treatment. This pressure massage machine features different modes to adapt the treatment to your needs, along with accessories designed to tone arms, legs, and abdomen.

STRUCTURE

1. Fully equipped for full-body treatment: main unit, various pressotherapy accessories and electrodes, along with a pressurized air circulation system. Controlled via touch screen panel.
2. Power: 30W 5A/ AC 110-240 V / 50-60 Hz.
3. Easy assembly and setup.
4. It is not recommended to use the full-body pressotherapy function all at once.

FR

Avec Gale, profitez d'un traitement de pressothérapie professionnel de haute qualité. Cet appareil de massage par pression dispose de différents modes permettant d'adapter le traitement à vos besoins, ainsi que d'accessoires pour tonifier les bras, les jambes et l'abdomen.

STRUCTURE

1. Entièrement équipé pour un traitement corporel complet : unité principale, différents accessoires de pressothérapie et électrodes, avec système de circulation d'air sous pression. Contrôlé via un panneau à écran tactile.
2. Puissance : 30W 5A/ AC 110-240 V / 50-60 Hz.
3. Montage et assemblage faciles.
4. Il n'est pas recommandé d'utiliser la fonction de pressothérapie sur l'ensemble du corps en même temps.



EMBALAJE · PACKAGING · EMBALLAGE




Cantidad de bultos
Quantity of packages
Quantité de colis

1

69x45x50cm

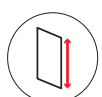
DETALLES · DETAILS · DÉTAILS



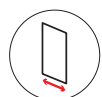
MEDIDAS · MEASUREMENTS · MESURES



50 cm



45 cm



69 cm

PESO · WEIGHT · POIDS




16,70 Kg

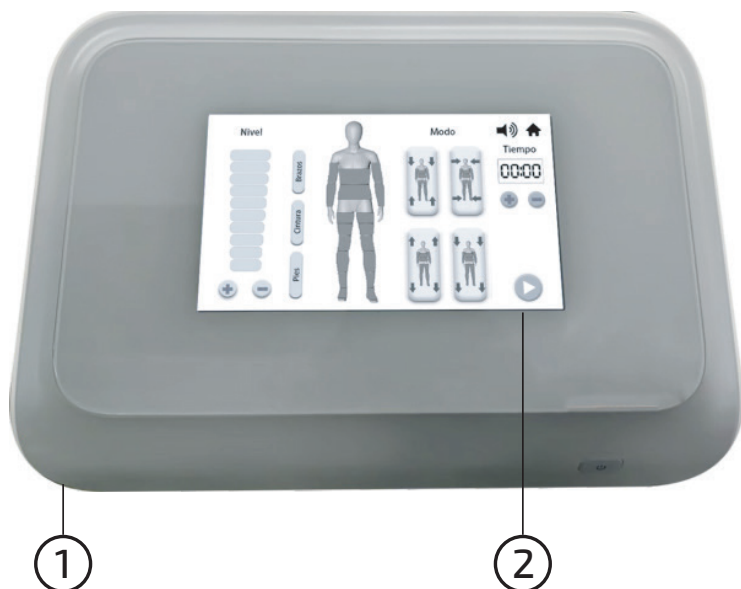


19,50Kg

Medidas / Dimensions / Dimensions



Panel de instrucción / Instruction panel
Panneau d'instructions / Pannello di istruzioni



ES

1. Unidad principal
2. Pantalla
3. Salida de control manual
4. Salida de control de cintura
5. Salida de control del muslo
6. Colchón
7. Salida de control de pie
8. Línea de conexión de tubería de presión de aire

EN

1. Host unit
2. Display
3. Manual control output
4. Waist control output
5. Thigh control output
6. Mattress
7. Foot control output
8. Air pressure pipe connection line

FR

1. Unité principale
2. Écran
3. Sortie de commande manuelle
4. Sortie de commande de la taille
5. Sortie de commande de la cuisse
6. Matelas
7. Sortie de commande du pied
8. Ligne de connexion du tuyau de pression d'air

IT

1. Unità principale
2. Schermo
3. Uscita di controllo manuale
4. Uscita di controllo della vita
5. Uscita di controllo della coscia
6. Materasso
7. Uscita di controllo del piede
8. Linea di collegamento del tubo di pressione dell'aria



Parámetros técnicos / Technical parameters / Paramètres techniques / Parametri tecnici

Corriente / Current / Weight/ Corrente	2A
Peso neto (N.W.) / Net Weight (N.W.) / Poids net (N.W.) / Peso netto (N.W.)	16,7kg
Peso / Weight/ Poids / Peso	19,5 kg
Potencia / Power / Puissance / Potenza	50W
Voltaje / Voltage/ Tension / Voltaggio	220V 50HZ
Tamaño del paquete / Package size / Taille de l'emballage / Dimensioni del pacchetto	69 * 45 * 50CM
Tamaño del accesorio / Accessory size / Taille de l'accessoire / Dimensioni dell'accessorio	79 * 42.5 * 17CM

Presión de trabajo:
28 kPa (210.02 mmHg)

Working pressure:
28 kPa (210.02 mmHg)

Pression de travail :
28 kPa (210,02 mmHg)

Es una presión diseñada para usuarios experimentados o aplicaciones clínicas/deportivas avanzadas, como recuperación muscular intensa o drenaje profundo. Ofrece un rango ajustable desde presiones bajas (40-60 mmHg) hasta 210 mmHg, permitiendo progresión segura.

It is a pressure designed for experienced users or advanced clinical/sports applications, such as intense muscle recovery or deep drainage. It offers an adjustable range from low pressures (40-60 mmHg) up to 210 mmHg, allowing safe progression.

C'est une pression conçue pour les utilisateurs expérimentés ou pour des applications cliniques/sportives avancées, telles que la récupération musculaire intensive ou le drainage profond. Elle offre une plage réglable allant de pressions basses (40-60 mmHg) jusqu'à 210 mmHg, permettant une progression en toute sécurité.

Presión Máxima:	210 mmHg (28 kPa)
Nº de cámaras:	20
Zonas incluidas:	2 piernas+ 2 brazos + 2 pies + 1 abdomen
Tipo de equipamiento:	Pressoterapia corporal completa
Perfil Recomendado:	Profesional / Avanzado Corporal integral

Maximum pressure:	210 mmHg (28 kPa)
Number of chambers:	20
Included areas:	2 legs + 2 arms + 2 feet + 1 abdomen
Equipment type:	Full-body pressotherapy system
Recommended profile:	Professional / Advanced Full-body treatment

Pression maximale:	210 mmHg (28 kPa)
Nombre de chambres:	20
Zones incluses:	2 jambes + 2 bras + 2 pieds + 1 abdomen
Type d'équipement:	Système de pressothérapie corps entier
Profil recommandé:	Professionnel / Avancé Soin corporel intégral

Información importante / Important Information / Informations importantes
 Informació important / Wichtige Informationen / Informazioni importanti

ES

INFORMACIÓN

Lea todas las instrucciones antes de comenzar el ensamblaje. Guarde las instrucciones para uso futuro. Uso interior.

ADVERTENCIA

Utilizar solo como se pretende.

MONTAJE

Seguir las instrucciones de montaje adjuntas.

MANTENIMIENTO

Periódicamente se deben realizar tareas de mantenimiento revisando el estado del producto. Verifique que el producto esté en buen estado y funcionando. Compruebe si hay roturas periódicamente. Retire el producto del servicio cuando se produzca alguna condición que pueda considerarse insegura.

CUIDADO Y LIMPIEZA

Limpie la unidad con un paño húmedo o una esponja con agua tibia y jabón suave. Séquelo. No use limpiadores abrasivos, blanqueadores, solventes químicos ni detergentes fuertes.

GARANTÍA

Consultar Condiciones Generales de Venta

CAT

INFORMACIÓ

Llegeixi totes les instruccions abans de començar l'assemblatge. Guardeu les instruccions per a un futur ús. Ús interior.

ADVERTÈNCIA

Utilitzeu només segons el previst.

MUNTATGE

Seguiu les instruccions de muntatge adjuntes.

MANTENIMENT

S'han de realitzar tasques de manteniment periòdiques revisant l'estat del producte. Verifiqueu que el producte estigui en bon estat i funcioni correctament. Comproveu si hi ha trencaments periòdicament. Retireu el producte de l'ús quan es presenti alguna condició que pugui considerar-se perillosa.

CUIDAT I NETEJA

Netegeu la unitat amb un drap humit o una esponja amb aigua tèbia i sabó suau. Eixugueu bé. No utilitzeu netejadors abrasius, lleixius, solvents químics ni detergents forts.

GARANTIA

Consulteu les Condicions Generals de Venda

EN

INFORMATION

Read all instructions before beginning assembly. Keep the instructions for future use. Indoor use.

WARNING

Use only as intended.

ASSEMBLY

Follow the attached assembly instructions.

MAINTENANCE

Periodic maintenance tasks should be performed by checking the condition of the product. Ensure the product is in good condition and functioning properly. Check for breaks regularly. Remove the product from service when any condition that could be considered unsafe occurs.

CARE AND CLEANING

Clean the unit with a damp cloth or sponge using warm water and mild soap. Dry thoroughly. Do not use abrasive cleaners, bleach, chemical solvents, or strong detergents.

WARRANTY

Please refer to the General Terms and Conditions of Sale

DE

INFORMATIONEN

Lesen Sie alle Anweisungen, bevor Sie mit dem Zusammenbau beginnen. Bewahren Sie die Anweisungen für die zukünftige Verwendung auf.

WARNUNG

Nur wie vorgesehen verwenden.

MONTAGE

Befolgen Sie die beiliegenden Montageanleitungen.

WARTUNG

Regelmäßige Wartungsarbeiten sollten durchgeführt werden, indem der Zustand des Produkts überprüft wird. Stellen Sie sicher, dass das Produkt in gutem Zustand ist und ordnungsgemäß funktioniert. Überprüfen Sie regelmäßig auf Brüche. Entfernen Sie das Produkt aus dem Gebrauch, wenn eine Bedingung vorliegt, die als unsicher angesehen werden kann.

PFLEGE UND REINIGUNG

Reinigen Sie die Einheit mit einem feuchten Tuch oder Schwamm mit warmem Wasser und mildem Seifenreiniger. Trocknen Sie gründlich ab. Verwenden Sie keine Scheuermittel, Bleichmittel, chemische Lösungsmittel oder starke Reinigungsmittel.

GARANTIE

Allgemeine Verkaufsbedingungen beachten

FR

INFORMATIONS

Lisez toutes les instructions avant de commencer l'assemblage. Conservez les instructions pour une utilisation future. Utilisation intérieure.

AVERTISSEMENT

Utiliser uniquement comme prévu.

ASSEMBLAGE

Suivez les instructions de montage ci-jointes.

ENTRETIEN

Des tâches d'entretien périodiques doivent être effectuées en vérifiant l'état du produit. Assurez-vous que le produit est en bon état et fonctionne correctement. Vérifiez régulièrement s'il y a des bris. Retirez le produit du service lorsqu'une condition pouvant être considérée comme dangereuse se présente.

ENTRETIEN ET NETTOYAGE

Nettoyez l'unité avec un chiffon humide ou une éponge à l'eau tiède et au savon doux. Séchez soigneusement. N'utilisez pas de nettoyeurs abrasifs, d'eau de Javel, de solvants chimiques ou de détergents puissants.

GARANTIE

Consulter les Conditions Générales de Vente

IT

INFORMAZIONI

Leggere tutte le istruzioni prima di iniziare il montaggio. Conservare le istruzioni per un uso futuro. Uso interno.

AVVERTENZA

Utilizzare solo come previsto.

MONTAGGIO

Seguire le istruzioni di montaggio allegate.

MANUTENZIONE

È necessario eseguire periodicamente attività di manutenzione controllando lo stato del prodotto. Assicurarsi che il prodotto sia in buone condizioni e funzioni correttamente. Controllare periodicamente la presenza di rotture. Rimuovere il prodotto dall'uso quando si presenta una condizione che potrebbe essere considerata insicura.

CURA E PULIZIA

Pulire l'unità con un panno umido o una spugna con acqua tiepida e sapone neutro. Asciugare bene. Non utilizzare detergenti abrasivi, candeggina, solventi chimici o detergenti forti.

GARANZIA

Consultare le Condizioni Generali di Vendita



Futuras actualizaciones
Future updates
Mises à jour futures

Futures actualitzacions
Zukünftige Aktualisierungen
Aggiornamenti futuri



Calidad certificada
Certified quality
Qualité certifiée

Qualität zertifiziert
Zertifizierte Qualität
Qualità certificata



Mirplay colabora con la ong:
Mirplay collaborates with ngo:
Mirplay participe à l'ong:

Mirplay col·labora amb l'ong:
Mirplay arbeitet mit der ngo zusammen:
Mirplay collabora con l'ong: